



**Informe de situación sobre las actuaciones realizadas en  
centros residenciales y atención al domicilio**

Fecha: (18.05.2020)

La Consejería de Salud y Familias ha implementado desde el inicio del estado de alerta un sistema de seguimiento, prevención y apoyo, en aquellas personas atendidas en sus domicilios y centros residenciales. El objetivo es mantener un seguimiento de personas en situaciones crónicas de mayor complejidad y situaciones de vulnerabilidad relacionadas con la dependencia para prevenir el agravamiento de problemas de salud previos y garantizar la no aparición de problemas colaterales, así como el seguimiento de casos y sospecha de casos de personas afectadas con COVID-19 en situación de confinamiento.

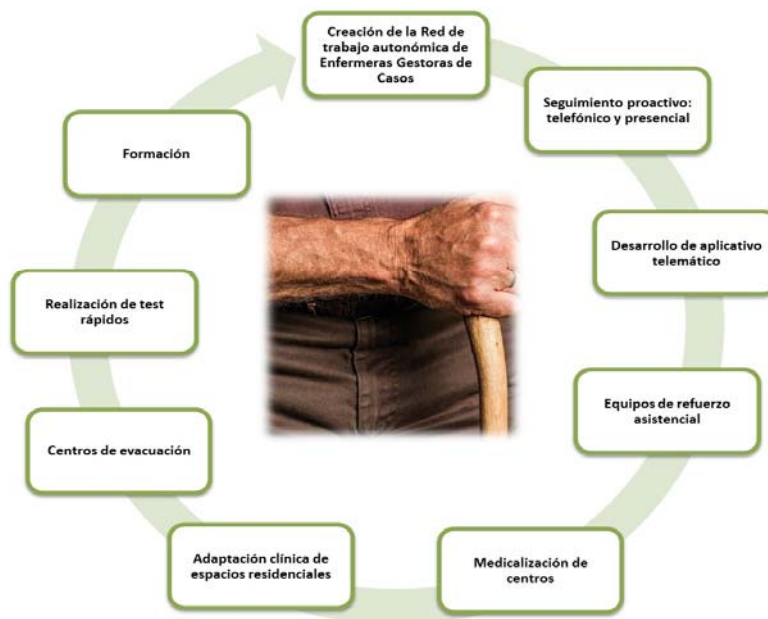
## INTERVENCIONES REALIZADAS EN LOS CENTROS RESIDENCIALES

En el ámbito residencial, se han puesto en marcha diferentes intervenciones:

- **Creación de la Red de trabajo autonómica de Enfermeras Gestoras de Casos (EGC)** se nombra una enfermera gestora de casos responsable en cada una de las provincias andaluzas que actúan coordinadamente con todas las EGC y Enfermeras de Familia de los diferentes Distritos-Áreas Sanitarias asignadas a cada residencia.
- **Seguimiento proactivo:** telefónico y presencial para la atención de estos pacientes en sus domicilios y en centros residenciales para monitorizar y detectar situaciones de alerta que permitan garantizar una adecuada atención.
- **Desarrollo de aplicativo telemático** para el registro y monitorización de los centros residenciales. Esta plataforma ha permitido conocer en todo momento, la situación y evolución de las residencias, respecto de nº de residentes y trabajadores afectados y tomar decisiones respecto de las incidencias detectadas.
- **Equipos de refuerzo para la atención residencial:** formados por Médicos y Enfermeras de familia, que en turnos diurnos han prestado apoyo ante cualquier situación clínica de inestabilidad o alerta. También se han reforzado los dispositivos de urgencias como apoyo para los cuidados en residencias para mantener la continuidad asistencial.
- **Medicalización centros residenciales de personas mayores:** Para aquellos casos que por su complejidad o condiciones clínicas requieran atención médica presencial, a través del desplazamiento de los Equipos de Salud del Centro Sanitario de referencia, de los Servicios de Urgencia y cuando sea necesario de los Servicios Hospitalarios. Para poner en marcha los tratamientos necesarios (administración de medicación parenteral, oxigenoterapia...) así como la vigilancia y control de síntomas durante el tratamiento y evolución de los pacientes, se han dotado a las residencias de las necesidades profesionales y materiales para dar respuesta a esta necesidad.

- **Evacuación de residentes:** La Consejería de Salud y Familia y el Servicio Andaluz de Salud, conjuntamente con los Distritos-AGS y Centros Hospitalarios de referencia han habilitado zonas de evacuación cuando en una residencia puedan existir dificultades estructurales para organizar los aislamientos, falta de personal para desarrollar los cuidados, y prevenir problemas de salud que puede mejorarse evacuando a los residentes.
- **Realización de Test rápidos** con el objetivo de identificar y diagnosticar posibles casos de residentes o trabajadores con sospecha de COVID19.
- **Formación:** se está trabajando en colaboración con la Escuela Andaluza de Salud Pública, en la elaboración de un plan formativo tanto con los trabajadores de residencias, cómo con los profesionales del Servicio Andaluz de Salud para ampliar los conocimientos y habilidades para la prevención y cuidados relacionados con el COVID19.

### Intervenciones realizadas en Andalucía para la prevención, seguimiento y apoyo a los centros residenciales durante la pandemia de COVID-19 (10.05.2020)



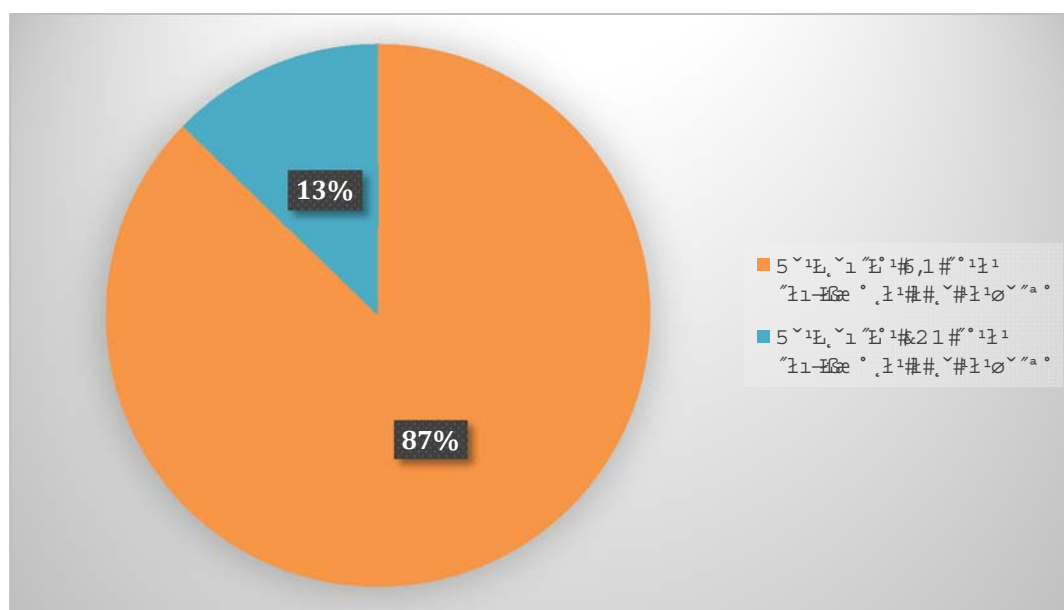
## INFORME DE RESULTADOS

### 1. SEGUIMIENTO PROACTIVO DE CENTROS RESIDENCIALES

El pasado 23 de marzo se habilitó una plataforma corporativa en la cual las enfermeras Gestoras de casos han registrado cada día la situación de todos los centros sociosanitarios que se encuentran en seguimiento proactivo.

Nº de centros sobre los que se realiza seguimiento proactivo	1.107
Nº de centros con casos confirmados	58
Nº de centros con casos confirmados o con síntomas de sospecha	141

Total, de centros que **NO** presentan casos confirmados o síntomas de sospecha: **966 lo que supone 87,2% de centros están limpios de COVID19.**



**Gráfico 1:** Centros con y sin casos o sospecha de casos

Nº de Listas de Verificación realizadas	<b>25.863</b>
Nº de seguimientos (telemáticos y/o visitas presenciales)	<b>69.689</b>

## 2. EVOLUCIÓN Y SITUACIÓN ACTUAL DE LOS CENTROS RESIDENCIALES CON EXISTENCIA DE CASOS O SOSPECHA DE CASOS.

SITUACIÓN ACTUAL	Residentes	Trabajadores
Sin síntomas en aislamiento preventivo	1412	
Con síntomas de sospecha	107	50
Casos Confirmados	236	82

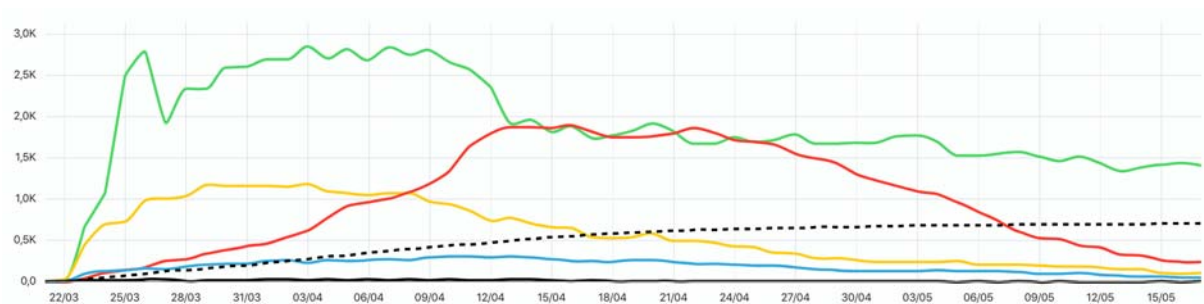
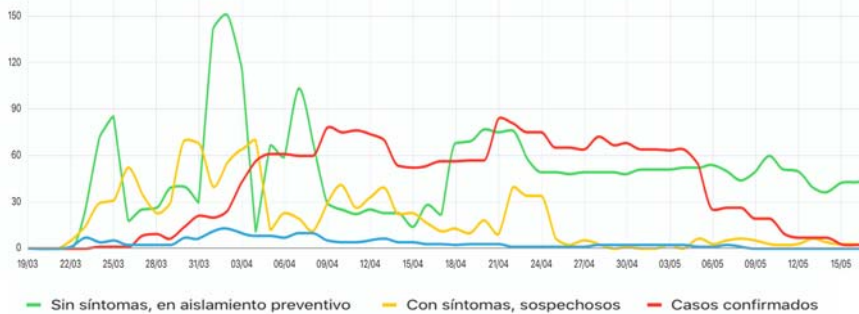
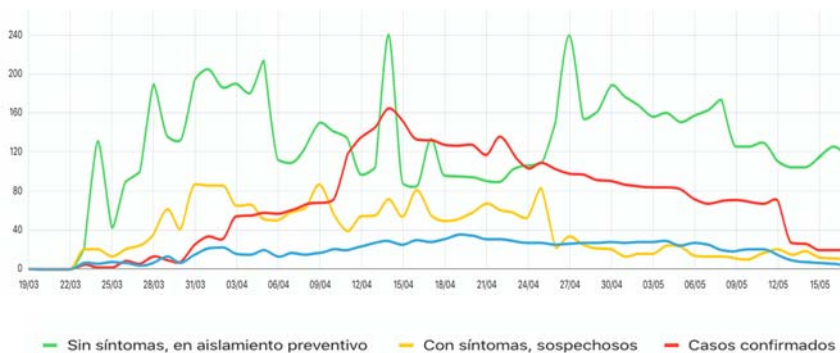


Gráfico 2. Evolución de la afectación por COVID-19 en las residencias en Andalucía



Situación Actual	Residentes	Trabajadores
Aislamiento preventivo	44	
Con síntomas de sospecha	1	2
Casos confirmados	2	1

Gráfico 3. Evolución de la afectación por COVID-19 en las residencias en Almería



Situación Actual	Residentes	Trabajadores
Aislamiento preventivo	105	
Con síntomas de sospecha	15	2
Casos confirmados	27	17

Gráfico 4. Evolución de la afectación por COVID-19 en las residencias en Cádiz



Gráfico 5. Evolución de la afectación por COVID-19 en las residencias en Córdoba

Situación Actual	Residentes	Trabajadores
Aislamiento preventivo	144	
Con síntomas de sospecha	4	0
Casos confirmados	77	18

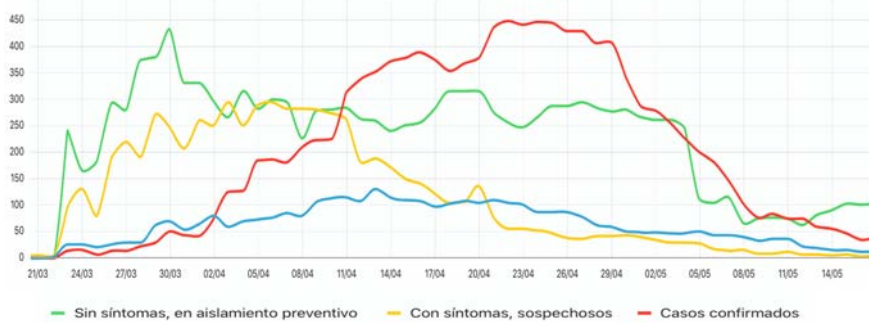


Gráfico 6. Evolución de la afectación por COVID-19 en las residencias en Granada

Situación Actual	Residentes	Trabajadores
Aislamiento preventivo	103	
Con síntomas de sospecha	4	0
Casos confirmados	38	10



Gráfico 7. Evolución de la afectación por COVID-19 en las residencias en Huelva

Situación Actual	Residentes	Trabajadores
Aislamiento preventivo	50	
Con síntomas de sospecha	2	2
Casos confirmados	0	0

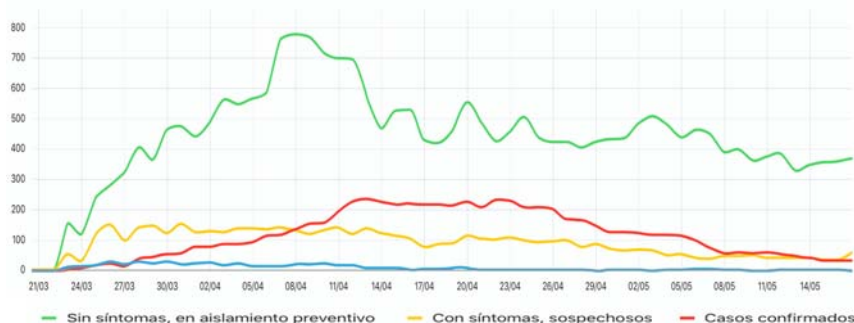
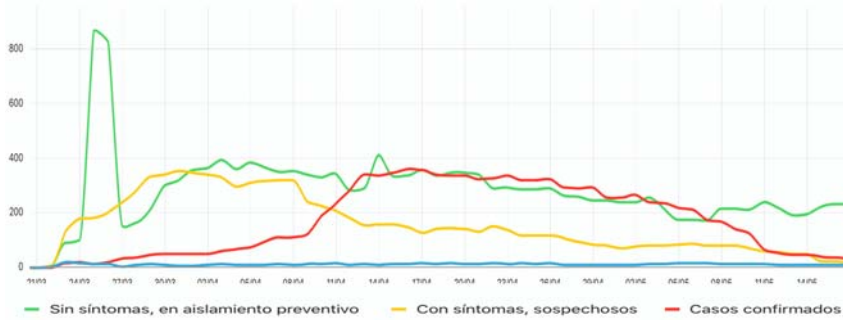


Gráfico 8. Evolución de la afectación por COVID-19 en las residencias en Jaén

Situación Actual	Residentes	Trabajadores
Aislamiento preventivo	370	
Con síntomas de sospecha	60	9
Casos confirmados	32	16



Situación Actual	Residentes	Trabajadores
Aislamiento preventivo	233	
Con síntomas de sospecha	17	8
Casos confirmados	30	10

Gráfico 9. Evolución de la afectación por COVID-19 en las residencias en Málaga



Situación Actual	Residentes	Trabajadores
Aislamiento preventivo	351	
Con síntomas de sospecha	9	26
Casos confirmados	38	19

Gráfico 10. Evolución de la afectación por COVID-19 en las residencias en Sevilla

### 3. MEDICALIZACIÓN DE CENTROS RESIDENCIALES:

En la actualidad se realiza la adaptación clínica del espacio residencial y la coordinación asistencial con servicios de Medicina Interna del hospital de referencia los siguientes centros residenciales:

Provincia	Residencias medicalizadas
Sevilla	Centro de Mayores FUNDOMAR/ Bermejales
	Centro de Mayores DOMUSVI Sta. Justa
	Centro de Mayores Joaquín Rosillo
	Centro de Mayores Hermanas de Ntra. Sra. de La Consolación
	Centro de Mayores Ferrusola
	Centro de Mayores Huerta Palacios (Dos Hermanas)
	Centro Residencial FUNDOMAR S. Isidro
Cádiz	Centro de Mayores Suite La Marquesa (Jerez)
	Centro Residencial Cruz Roja Española
	Centro de Mayores Ntra. Sra. de Los Remedios (Ubrique)
Córdoba	Centro Residencial para Personas Mayores Juan Crisóstomo Mangas (Rute)

	Centro Residencial San Rafael (Montilla)
<b>Huelva</b>	Centro de Mayores Sierra de Aracena
<b>Almería</b>	Centro de Mayores Ntra. Sra. del Rosario
	Centro de mayores Valleluz (Illar)
	Centro de mayores Ballesol
<b>Málaga</b>	Centro de Mayores Geroclinic (Ronda)
<b>Granada</b>	Centro de Mayores Ballesol
	Centro Residencial Virgen de La Paz (Santa Fe)
	Centro residencial Santiago carrillo (Maracena)
	Centro de Mayores El Serrallo
	Centro residencial Oasis

#### 4. EVACUACIÓN DE CENTROS RESIDENCIALES:

Se han **deshabilitado** los siguientes espacios de evacuación:

Provincia	Espacios de evacuación
Sevilla	Hotel Ilunion Alcora
	Hospital de FREMAP.
Cádiz	Residencia de tiempo libre "El Burgo", La Línea de la Concepción
Málaga	Colegio Mayor ARUNDA

El último residente del centro de evacuación Hotel Ilunion Alcora fue dado de alta el sábado 2 de mayo a las 15 h.

El último residente del centro de evacuación Hospital de FREMAP fue dado de alta el miércoles 6 de mayo a las 15 h.

El último residente del centro de evacuación residencia de tiempo libre de El Burgo, fue dado de alta día 11 de mayo.

El último residente del centro de evacuación Colegio Mayor Arunda, fue dado de alta el día 13 de mayo.

## 5. MEDIDAS PARA LA DETECCIÓN Y CONFIRMACIÓN DE LOS CASOS: REALIZACIÓN TEST RÁPIDOS

Test enviados:

Provincia	Total de test enviados por provincia
Almería	16.200
Cádiz	26.800
Córdoba	29.200
Granada	23.800
Huelva	11.700
Jaén	24.900
Málaga	44.500
Sevilla	58.700
<b>Total</b>	<b>235.800</b>

Test realizados:

**Primera Fase: Del 9 al 20 de abril:** Se realizaron test rápidos en todas las residencias de mayores y centros residenciales asimilados en seguimiento proactivo

	Test realizados	Positivos
<b>Residentes</b>	<b>49.766</b>	<b>761</b>
<b>Trabajadores</b>	<b>33.595</b>	<b>266</b>
<b>TOTAL</b>	<b>83.361</b>	<b>1.027</b>

**Segunda Fase (del 21 de abril hasta la fecha):**

	Test realizados	Positivos
Residentes	12.688	407
Trabajadores	10.278	127
<b>TOTAL</b>	<b>22.966</b>	<b>534</b>

**Test rápidos realizados en CEAR, centros de acogida, viviendas supervisadas**

	Test realizados	Positivos
Residentes	6.038	137
Trabajadores	8175	62
<b>TOTAL</b>	<b>14.213</b>	<b>199</b>

**Servicio de ayuda a domicilio:**

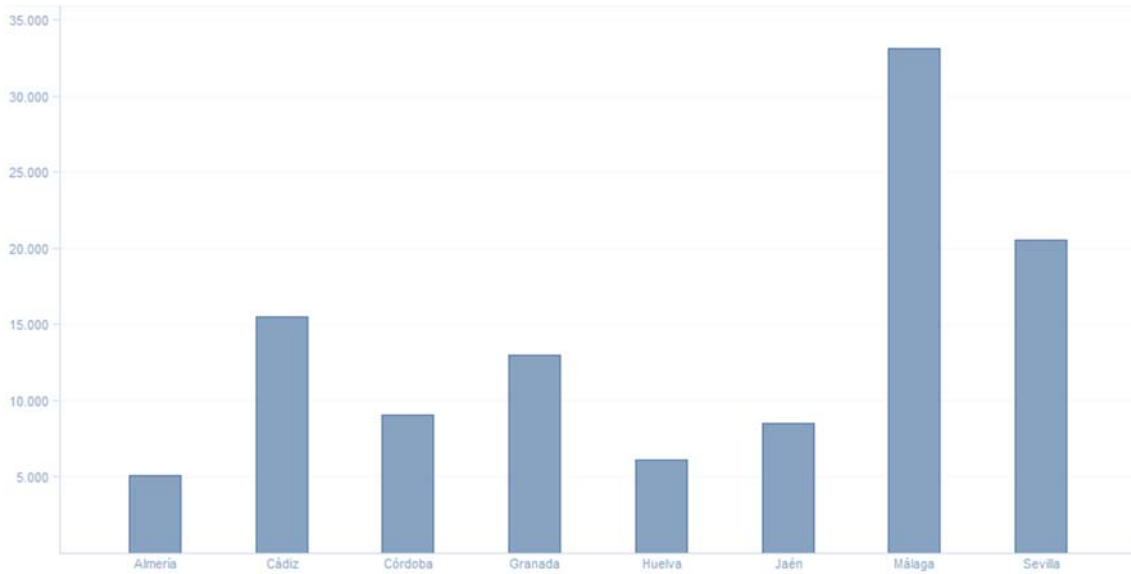
Total, de test realizados a 18 de Mayo: 20.450 y 110 positivos

**Total de test realizados: 140.990**

**Total de test positivos: 1.870**

## **5.SEGUIMIENTO PROACTIVO EN PACIENTES DOMICILIARIOS**

Se han realizado más **267.756** contactos telefónicos por parte de las enfermeras a **110.812** pacientes distintos.



**Gráfico:** Contactos telefónicos. Seguimiento proactivo en domicilio por parte de enfermeras por provincias.