



**Informe de situación sobre las actuaciones realizadas en
centros residenciales**

Fecha: (8 de junio 2020)

INFORME DE RESULTADOS

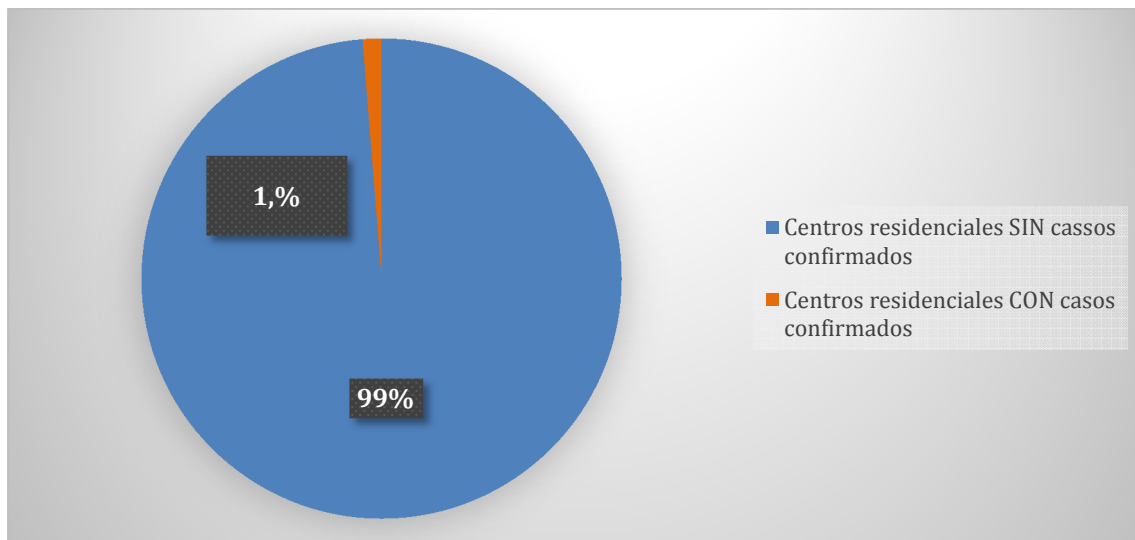
1. SEGUIMIENTO PROACTIVO DE CENTROS RESIDENCIALES

El pasado 23 de marzo se habilito una plataforma corporativa en la cual las enfermeras Gestoras de casos han registrado cada día la situación de todos los centros sociosanitarios que se encuentran en seguimiento proactivo.

Nº de centros sobre los que se realiza seguimiento proactivo	1.107
Nº de centros con casos confirmados	12

Total, de centros que **NO** presentan casos confirmados:

1095 lo que supone **99%** de centros están limpios de COVID19

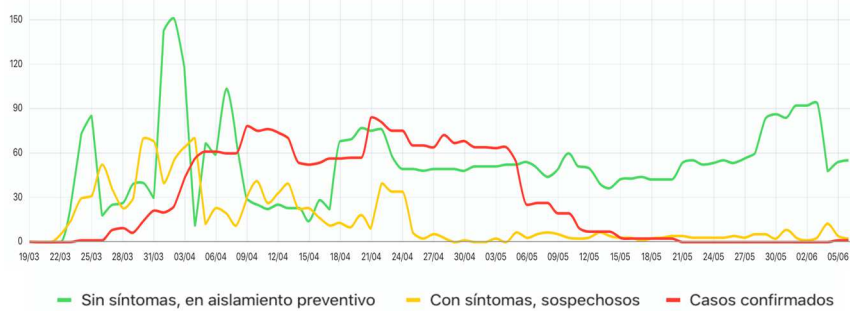


2. EVOLUCIÓN Y SITUACIÓN ACTUAL DE LOS CENTROS RESIDENCIALES CON EXISTENCIA DE CASOS O SOSPECHA DE CASOS.

SITUACIÓN ACTUAL (7/6/20)	Residentes	Trabajadores
Sin síntomas en aislamiento preventivo	547	
Con síntomas de sospecha	53	15
Casos Confirmados	20	13

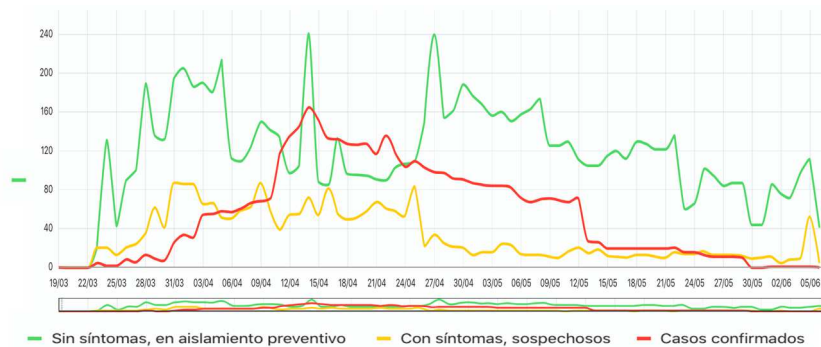


Gráfico 2. Evolución de la afectación por COVID-19 en las residencias en Andalucía



Situación Actual	Residentes	Trabajadores
Aislamiento preventivo	52	
Con síntomas de sospecha	2	0
Casos confirmados	1	4

Gráfico 3. Evolución de la afectación por COVID-19 en las residencias en Almería



Situación Actual	Residentes	Trabajadores
Aislamiento preventivo	60	
Con síntomas de sospecha	5	0
Casos confirmados	0	0

Gráfico 4. Evolución de la afectación por COVID-19 en las residencias en Cádiz

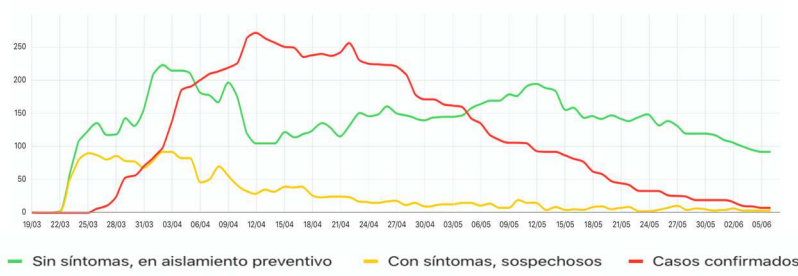


Gráfico 5. Evolución de la afectación por COVID-19 en las residencias en Córdoba

Situación Actual	Residentes	Trabajadores
Aislamiento preventivo	87	
Con síntomas de sospecha	5	1
Casos confirmados	7	0

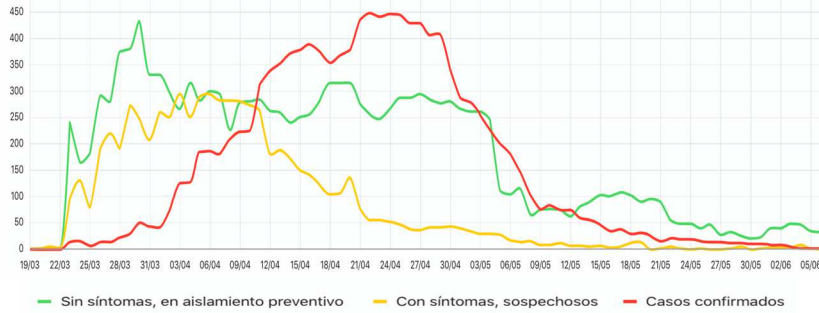


Gráfico 6. Evolución de la afectación por COVID-19 en las residencias en Granada

Situación Actual	Residentes	Trabajadores
Aislamiento preventivo	41	
Con síntomas de sospecha	1	0
Casos confirmados	1	1



Gráfico 7. Evolución de la afectación por COVID-19 en las residencias en Huelva

Situación Actual	Residentes	Trabajadores
Aislamiento preventivo	7	
Con síntomas de sospecha	1	0
Casos confirmados	0	0



Gráfico 8. Evolución de la afectación por COVID-19 en las residencias en Jaén

Situación Actual	Residentes	Trabajadores
Aislamiento preventivo	103	
Con síntomas de sospecha	17	4
Casos confirmados	6	5



Gráfico 9. Evolución de la afectación por COVID-19 en las residencias en Málaga



Gráfico 10. Evolución de la afectación por COVID-19 en las residencias en Sevilla

Situación Actual	Residentes	Trabajadores
Aislamiento preventivo	50	
Con síntomas de sospecha	17	2
Casos confirmados	1	0

Situación Actual	Residentes	Trabajadores
Aislamiento preventivo	147	
Con síntomas de sospecha	4	8
Casos confirmados	4	3

5. MEDIDAS PARA LA DETECCIÓN Y CONFIRMACIÓN DE LOS CASOS: REALIZACIÓN TEST RÁPIDOS

Test enviados:

Provincia	Total de test enviados por provincia
Almería	16.200
Cádiz	26.800
Córdoba	29.200
Granada	23.800
Huelva	11.700
Jaén	24.900
Málaga	44.500
Sevilla	58.700
Total	235.800



Test realizados:

Primera fase del 9 al 20 de abril		
	Test realizados	Positivos
Residentes	49.766	761
Trabajadores	33.595	266
TOTAL	83.361	1.027
Segunda fase del 21 de abril hasta la fecha		
	Test realizados	Positivos
Residentes	12.688	407
Trabajadores	10.278	127
TOTAL	22.966	534
Test realizados en CEAR, centros de acogida, viviendas tuteladas		
	Test realizados	Positivos
Residentes	7.141	140
Trabajadores	9.269	62
TOTAL	16.410	202
Total Test Realizados	122.737	1.763

Servicio de ayuda a domicilio:

Total, de test realizados a 25 de mayo: 21.325y 117 positivos

Total de test realizados: 144.062

Total de test positivos: 1.880