

ACUERDO DE 15 DE MARZO DE 2022, DEL CONSEJO DE GOBIERNO, POR EL QUE SE TOMA CONOCIMIENTO DEL INFORME DE LA CONSEJERÍA DE SALUD Y FAMILIAS SOBRE EL CIERRE DEL PLAN DE ALTA FRECUENTACIÓN 2021/2022.

RELACIÓN DE DOCUMENTOS:


TODOS LOS DOCUMENTOS DEL EXPEDIENTE SON ACCESIBLES

Nº de orden	Denominación del documento
1	Informe

En virtud de lo establecido en el Acuerdo de 17 de diciembre de 2013, del Consejo de Gobierno, por el que se adoptan medidas para la transparencia del Consejo de Gobierno de la Junta de Andalucía, y dando cumplimiento a las Instrucciones de coordinación para asegurar la homogeneidad en el tratamiento de la información en cumplimiento de lo establecido en el citado Acuerdo, se emite la presente propuesta sobre la aplicación de los límites de acceso de los documentos que integran el expediente relativo al asunto indicado.

LA VICECONSEJERA

Se hace constar que puede haber censuras parciales en los documentos relacionados en virtud de lo establecido en la normativa vigente en materia de protección de datos de carácter personal.

Código Seguro de Verificación: VH5DPUV99RTKL3H6W6XPJK675FZEWN. Permite la verificación de la integridad de una copia de este documento electrónico en la dirección: https://ws050.juntadeandalucia.es/verificarFirma			
FIRMADO POR	CATALINA MONTSERRAT GARCIA CARRASCO	FECHA	17/03/2022
ID. FIRMA	VH5DPUV99RTKL3H6W6XPJK675FZEWN	PÁGINA	1/1
			



Junta de Andalucía

Consejería de Salud y Familias

SERVICIO ANDALUZ DE SALUD

01/03/2022

1 DE MARZO DE 2022



INFORME CIERRE PLAN ALTA FRECUENTACIÓN

SUBDIRECCIÓN GESTIÓN SANITARIA

SUBDIRECCIÓN GESTIÓN SANITARIA



PLAN ALTA FRECUENTACIÓN GRIPE-COVID19 2021-2022

Introducción

El periodo de alta frecuentación comprendido entre el 1 de octubre y el 28 de febrero ha estado marcado por el inicio el 29 de noviembre de la 6ª ola de la pandemia SARS-CoV2, que ha tenido su pico máximo de paciente hospitalizados el 24 de Enero de 2022 con un descenso mantenido durante todo el mes de febrero.

Durante el periodo no se han producido incidencias dignas de mención en ningún centro hospitalario, disponiendo en todo momento de camas de observación y camas hospitalarias para la atención de la demanda a excepción de días y centros concretos que reiteramos han sido mínimos y puntuales.

Durante el periodo se ha monitorizado el estado de las urgencias hospitalarias a las 9:00h y a las 14:00 diariamente (incluido sábado domingos y festivos). Y también diariamente a las 9:00h se recoge el nº de urgencias atendidas el día anterior. Todos estos datos nos permiten un seguimiento en tiempo real de la situación de cada centro hospitalario y provincia.

Desde la Subdirección de Asistencia Sanitaria se ha mantenido contacto con los directivos de los centros hospitalarios 24h/7días por centro y provincia; para establecer las medidas oportunas y la toma de decisiones en función de los datos analizados, tanto por centro asistencial como agrupados provincialmente. Gestión llevada a cabo por la subdirección de asistencia sanitaria.

En la imagen 1 y 2 se detalla el informe del corte 9.00h y registro del nº urgencias 24h que diariamente se realizaba y enviaba a las direcciones gerencias de los centros y a la DG SAS



Imagen 1.- Detalle completo del informe situación 9:00h

Fuente: Web Registro Diario Urgencias Hospitalarias
Corte de las 9 horas del día: 08/02/2022

Provincia	Hospital	Nº de Camas Observación	Nº de Camas de Observación Libres	Nº de Sillones Observación	Nº de Sillones de Observación Libres	Nº Pacientes en Observación-Camas ECTOPICOS	Nº Pacientes en Observación-Sillones ECTOPICOS	Nº Pacientes en Observación-Sala Espera ECTOPICOS	Nº Pacientes en espera de ingreso en observación	Camas libres en el Hospital
AL	A.G.S. Norte de Almería	20	8	10	10	0	0	0	0	19
AL	A.H. Torrecárdenas	31	13	20	17	6	2	0	0	149
AL	H. A. R. El Toyo	2	2	15	13	0	0	0	0	22
AL	Hospital de Poniente	25	1	15	5	7	2	0	0	2
CA	A.G.S. Campo de Gibraltar H. La Línea	11	7	10	5	0	0	0	0	25
CA	A.G.S. Campo de Gibraltar Punta Europa	27	25	14	7	0	1	0	0	29
CA	A.H. Jerez de la Frontera	30	15	33	28	9	0	0	0	25
CA	A.H. Puerta del Mar	20	6	6	5	0	0	0	0	68
CA	A.H. Puerta del Mar - H. San Carlos	9	6	13	12	0	0	0	0	19
CA	A.H. Puerto Real	18	9	14	8	5	3	6	0	12
CA	H. A. R. La Janda	20	12	8	8	0	0	0	0	12
CO	A.G.S. Norte de Córdoba	7	4	5	5	1	0	0	0	40
CO	A.H. Infanta Margarita	10	3	10	9	0	0	0	0	43
CO	A.H. Reina Sofía	31	16	14	14	1	0	0	0	142
CO	H. A. R. de Puente Genil	7	6	6	6	0	0	0	0	18
CO	H. A. R. Valle del Guadiato	6	3	4	4	0	0	0	0	11
CO	Hospital de Montilla	6	-17	6	6	0	0	0	0	25
GR	A.G.S. Sur de Granada	11	2	11	6	0	0	0	0	49
GR	A.H. Baza	7	4	14	14	0	0	0	0	50
GR	A.H. San Cecilio	16	2	15	4	0	0	0	0	50
GR	A.H. Virgen de las Nieves	33	4	27	6	1	5	6	6	32
GR	H. A. R. de Guadix	20	20	8	8	0	0	0	0	25
GR	H. A. R. de Loja	0	-2	8	8	0	0	0	0	0
HU	A.G.S. Norte de Huelva	9	6	16	15	0	0	0	0	49
HU	A.H. Infanta Elena	6	2	6	1	0	0	0	0	24
HU	A.H. Juan Ramón Jiménez	14	9	21	17	0	1	0	0	6
JA	A.Complejo Hospitalario de Jaén	17	15	18	18	0	0	0	0	80
JA	A.H. San Agustín	10	6	15	13	2	1	0	0	16
JA	A.H. San Juan de la Cruz	17	6	9	8	0	0	0	0	38
JA	H. A. R. Andujar Alto Guadalquivir	6	2	4	3	0	0	0	0	45
JA	H. A. R. Alcalá La Real	5	5	8	3	0	0	0	0	21
JA	H. A. R. de Alcaudete	4	4	2	2	0	0	0	0	14
JA	H. A. R. Sierra de Segura	6	0	6	6	0	0	0	0	12
MA	A.G.S. Este de Málaga-Axarquía	15	10	6	4	0	0	0	0	80
MA	A.G.S. Norte de Málaga	10	5	20	12	0	0	0	0	35
MA	A.G.S. Serranía de Málaga	10	3	10	9	0	0	0	0	71
MA	A.H. Regional de Málaga-H. General	39	11	11	9	0	0	5	0	3
MA	A.H. Virgen de la Victoria	47	22	27	22	0	0	0	0	40
MA	H. A. R. de Benalmádena	12	8	0	0	0	0	0	0	8
MA	Hospital Costa del Sol	40	3	10	2	0	0	1	0	5
SE	A.G.S. de Osuna	15	10	13	7	0	0	0	0	6
SE	A.H. Virgen de Valme	19	3	25	0	8	16	4	0	20
SE	A.H. Virgen del Rocío	32	4	18	9	6	0	0	0	6
SE	A.H. Virgen Macarena	41	5	8	2	0	0	2	0	1
SE	H. A. R. de Écija	36	19	10	10	0	0	0	0	19
SE	H. A. R. de Morón de la Frontera	12	7	8	8	0	0	0	0	7
SE	H. A. R. de Utrera	12	5	6	6	0	0	0	0	5
SE	H. A. R. Sierra Norte	8	3	6	6	0	0	0	0	3
SE	Hospital de Alta Resolución de Lebrija	17	7	8	8	0	0	0	0	22
SE	Hospital San Juan de Dios	16	7	16	9	1	2	0	0	4
	Totales	842	346	593	417	47	33	24	6	1.507

Imagen 2.- detalle del informe urg24h

Informe diario de urgencias. Puertas Urgencias Generales				REGISTRO DIARIO DE ACTIVIDAD URGENCIAS HOSPITALARIAS													
Grupo Provincia	Nombre Centro	Puerta	Dia Fecha	URGENCIAS			OBSERVACIÓN					INGRESOS			RETRASO PLANTA		
				URGENCIAS	Estándar	Desviación	OBSERVACION	Estándar	Desviación	NºCamas	Nº Sillones	RETRASO OBSERVAC.	OBSERV. 24H	INGRESOS	Estándar	Desviación	
AL	4 A.G.S. Norte de Almería	Urgencias	mi 09/02/2022	173	178	-3%	17	28	-40%	20	10	No	1	16	15	3%	No
AL	1 A.H. Torrecárdenas	Urgencias	mi 09/02/2022	283	278	2%	74	69	8%	31	20	Sí	4	36	34	6%	No
AL	5 H. A. R. El Toyo	Urgencias	mi 09/02/2022	201	227	-11%	21	27	-23%	2	15	No	0	0	2	-100%	No
AL	4 Hospital de Poniente	Urgencias	mi 09/02/2022	375	465	-19%	52	53	-2%	25	15	No	5	21	27	-23%	No
CA	2 A.G.S. Campo de Gibraltar H. La Lin	Urgencias	mi 09/02/2022	184	201	-8%	40	25	61%	11	10	No	0	16	13	20%	No
CA	2 A.G.S. Campo de Gibraltar Punta Eu	Urgencias	mi 09/02/2022	217	263	-17%	24	26	-8%	27	14	No	0	19	21	-10%	No
CA	2 A.H. Jerez de la Frontera	Urg. Generales	mi 09/02/2022	176	237	-26%	27	35	-23%	30	33	Sí	0	22	24	-8%	No
CA	1 A.H. Puerta del Mar	Urg. Generales	mi 09/02/2022	251	248	1%	29	21	40%	20	6		6	31	22	39%	
CA	1 A.H. Puerta del Mar - H. San Carlos	Urgencias H. San Carlos	mi 09/02/2022	110	127	-13%	18	21	-13%	9	13		0	6	3	77%	
CA	2 A.H. Puerto Real	Urgencias	mi 09/02/2022	205	243	-16%	24	28	-14%	18	14	Sí	1	35	30	19%	No
CA	5 H. A .R. La Janda	Urgencias	mi 09/02/2022	80	60	33%	0	5	-100%	20	8	No	0	0	0	Núm!	No
CO	4 A.G.S. Norte de Córdoba	Urgencias	mi 09/02/2022	70	88	-20%	8	11	-29%	7	5	No	0	8	10	-16%	No
CO	3 A.H. Infanta Margarita	Urgencias	mi 09/02/2022	174	186	-6%	9	15	-39%	10	10	No	0	22	24	-7%	No
CO	1 A.H. Reina Sofía	Urgencias	mi 09/02/2022	364	420	-13%	25	33	-25%	31	14	Sí	4	43	51	-15%	No
CO	5 H. A. R. de Puente Gonil	Urgencias	mi 09/02/2022	106	125	-15%	1	3	-64%	7	6	No	0	0	1	-100%	No
CO	5 H. A. R. Valle del Guadiato	Urgencias	mi 09/02/2022	43	60	-28%	2	2	20%	6	4	No	0	0	1	-100%	No
CO	4 Hospital de Montilla	Urgencias	mi 09/02/2022	117	119	-1%	4	4	2%	6	6	No	0	3	5	-37%	No

Centros con fondo azul: Datos sin mecanizar.

- > 25% del Estándar
- > 10% del Estándar
- > 5% del Estándar
- > 30% del Estándar
- > 15% del Estándar
- > 10% del Estándar

Nº de urgencias en el periodo 01/31/2021 al 28/02/2022

En el periodo de Alta Frecuentación (AF) 2021-2022 se han atendido en los hospitales andaluces 1.506.790 urgencias, cifra superior al mismo periodo del año anterior, un 37,36% más y si lo comparamos con el periodo de AF 2019-2020 detectamos un 7,7% menos. Aclarar que el periodo de AF 2019-2020 al finalizar el 28 de febrero no está condicionado por la pandemia SARS-CoV2.

El número de ingresos hospitalarios es bastante similar en los tres periodos comparados

AF 2019/2020 125.625 ingreso, AF 2020/2021 122.727 ingresos y el periodo 2021/2022 123.513; concretamente un 0,64% más que el periodo del año anterior y un descenso del 1,68% del periodo AF 2019/2020

En la imagen 3.- detallamos el nº de urgencias por provincias y en la imagen 4.- el nº de ingresos hospitalarios. Al final del documento en ANEXOS se encuentra el detalle por centros hospitalarios

Imagen 3.- nº urgencias

URGENCIAS: 01/10/2019 al 28/02/2020 01/10/2020 al 28/02/2021 01/10/2021 al 28/02/2022			
Urgencias	01/10/2019 al 28/02/2020	01/10/2020 al 28/02/2021	01/10/2021 al 28/02/2022
AL	186.829	112.580	159.631
CA	193.827	131.091	176.378
CO	155.323	103.485	140.683
GR	201.403	137.459	200.165
HU	77.109	52.899	71.614
JA	128.829	83.881	119.133
MA	325.709	215.813	291.152
SE	363.538	259.740	348.034
Andalucía	1.632.567	1.096.948	1.506.790

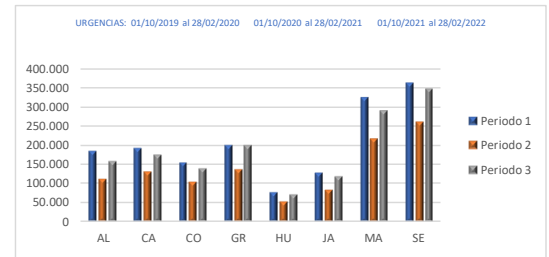
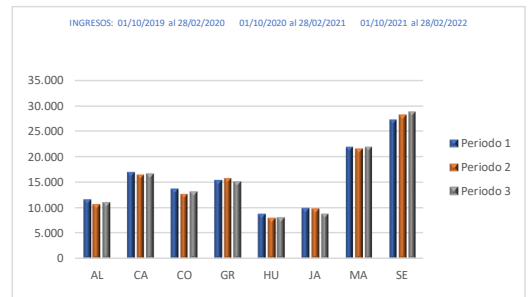


Imagen 4.- nº ingresos

INGRESOS: 01/10/2019 al 28/02/2020 01/10/2020 al 28/02/2021 01/10/2021 al 28/02/2022			
INGRESOS	01/10/2019 al 28/02/2020	01/10/2020 al 28/02/2021	01/10/2021 al 28/02/2022
Pro	Periodo 1	Periodo 2	Periodo 3
AL	11.634	10.652	11.065
CA	16.950	16.423	16.719
CO	13.716	12.674	13.187
GR	15.442	15.753	15.076
HU	8.893	8.018	8.113
JA	10.015	9.758	8.803
MA	21.881	21.414	21.840
SE	27.094	28.035	28.710
Andalucía	125.625	122.727	123.513



Nº de ingresos Covid19 en el periodo 01/31/2021 al 28/02/2022

Este año durante el periodo de AF se han registrado 14.345 ingresos por Covid19 en los hospitales SSPA de ellos 1.422(9,91%) han precisado ingreso en Unidades Cuidados Intensivos, en el mismo periodo del año anterior ingresaron por Covid19 33.222 de ellos 4.068 (12,24%) precisaron ingreso en Unidades de Cuidados Intensivos. Si analizamos estos números y los comparamos con los ingresos que se han producido por todas las causas en ambos periodos (cifra muy similar en el nº de ingresos global, con 18.881 ingresos Covid19 menos este año que el periodo de alta frecuentación 2020/2021) se pone de manifiesto que durante el periodo de AF 2021/2022 la asistencia sanitaria ha atendido la demanda de urgencias Covid y NO Covid con la máxima normalidad y equidad.

En la tabla1. Detallamos el nº ingresos Covid19 mes a mes de los periodos AF 2020/2021 y 2021/2022.



Tabla 1.-

Ingresos Covid19	oct-20	nov-20	dic-20	ene-21	feb-21	AF2020/2021
Hosp.Conv	6.050	7.633	3.210	9.684	6.645	33.222
UCI	676	1.000	356	1.125	911	4.068
Ingresos Covid19	oct-21	nov-21	dic-21	ene-22	feb-22	AF2021/2022
Hosp.Conv	574	787	2.618	7.080	3.286	14.345
UCI	66	109	364	646	237	1.422

Nºurgencias, observación e ingresos mes a mes durante el periodo AF

El mes de diciembre 2021 ha sido el mes durante el periodo de alta frecuentación con mayor número de urgencias y observación; 325.484 y 37.326 respectivamente. El mes con mayor número de ingresos hospitalarios durante el periodo de AF ha sido enero 2022 con 26.359 ingresos hospitalarios por todas las causas procedentes de urgencias.

La provincia de Sevilla es donde se han registrado mayor número de urgencias (348.034) y de ingresos (28.710), en cuanto a pacientes en observación el número es muy similar en Málaga y Sevilla; 31.914 y 31.070 respectivamente. Detalles en la tabla 2.-

Tabla 2.-

Nº Urgencias, Observación e Ingresos en planta procedentes de Urgencias.															
PROVINCIA	Periodos: 01/10/2021 al 31/10/2021 01/11/2021 al 30/11/2021 01/12/2021 al 31/12/2021 01/01/2022 al 31/01/2022 01/02/2022 al 28/02/2022														
	Nº de Urgencias					Nº Observación					Nº Ingresos				
	oct-21	nov-21	dic-21	ene-22	feb-22	oct-21	nov-21	dic-21	ene-22	feb-22	oct-21	nov-21	dic-21	ene-22	feb-22
ALMERIA	33.710	31.872	32.620	33.081	28.348	4.861	4.691	4.697	4.145	3.698	2.272	2.246	2.305	2.253	1.989
CÁDIZ	37.797	34.854	36.262	34.870	32.595	5.706	5.486	6.166	4.735	4.428	3.317	3.411	3.554	3.414	3.023
CÓRDOBA	29.932	27.780	30.907	27.678	24.386	1.618	1.602	1.572	1.344	1.250	2.556	2.731	2.774	2.719	2.407
GRANADA	40.863	38.385	45.138	41.574	34.205	5.925	5.747	5.922	6.312	5.919	2.925	2.891	3.015	3.370	2.875
HUELVA	15.216	14.529	15.027	14.001	12.841	2.750	2.676	2.722	2.599	2.356	1.634	1.610	1.694	1.669	1.506
JAÉN	24.576	23.601	26.565	24.186	20.205	3.017	2.886	2.874	2.928	2.595	1.719	1.901	1.889	1.795	1.499
MÁLAGA	61.045	56.873	62.734	59.287	51.213	6.871	6.552	6.736	6.231	5.524	4.377	4.365	4.501	4.620	3.977
SEVILLA	73.283	67.962	76.231	69.679	60.879	6.499	6.612	6.637	5.909	5.413	5.606	5.525	5.846	6.519	5.214
ANDALUCÍA	316.422	295.856	325.484	304.356	264.672	37.247	36.252	37.326	34.203	31.183	24.406	24.680	25.578	26.359	22.490



Fases Alta Frecuentación

CRITERIOS AF URGENCIAS /AF COVID

PAF 21 -22	Nº URGENCIAS	OBS. / ING.	COVID
Fase 0	<=10	Sin incremento	<=5
Fase I	<=10	<=15	>5 y <=25
Fase II	>10 y <=25	>15 y <=30	>25 y <=50
Fase III	>25	>30	>50

(condiciones 3 días consecutivos)

Durante el periodo de AF 2021/2022 pocos centros han entrado en fase de alta frecuentación y los que han estado en fases de AF nunca han permanecido más de una semana en dicha fase. El Criterio por el que han entrado ha sido fundamentalmente por el número de ingresos y/o número de pacientes en observación pero ha sido centros puntuales y días muy concretos los que se ha superado la fase 0 por nº de urgencias

En cuanto a la ocupación Covid19 la semana más comprometida ha sido la semana del 22 al 28 de enero 2022 pero aún así no se ha superado la FASE I de AF por ocupación Covid19. En la tabla 3 se detalla la ocupación global (Covid+ no Covid), ocupación Covid y ocupación No Covid

Tabla 3.-

INFORMACIÓN DEL NIVEL DE OCUPACIÓN HOSPITALARIA		22/01/2022	23/01/2022	24/01/2022	25/01/2022	26/01/2022	27/01/2022	28/01/2022
Nivel de ocupación (casos COVID + NO Covid)	Unidades críticas con respirador	37,43%	37,43%	39,19%	40,56%	39,97%	40,43%	40,17%
	Unidades críticas sin respirador	18,01%	18,01%	12,87%	21,32%	18,38%	21,14%	20,96%
	Hospitalización convencional	62,20%	62,20%	64,77%	68,04%	69,05%	68,75%	65,94%
Nivel de ocupación (casos COVID)	Unidades críticas con respirador	15,69%	15,69%	16,15%	15,56%	14,26%	14,26%	14,52%
	Unidades críticas sin respirador	1,65%	1,65%	2,21%	1,47%	1,29%	1,65%	1,65%
	Hospitalización convencional	11,04%	11,04%	12,31%	12,31%	12,17%	11,82%	11,63%
Nivel de ocupación (NO Covid)	Unidades críticas con respirador	21,74%	21,74%	23,05%	25,00%	25,72%	26,17%	25,65%
	Unidades críticas sin respirador	16,36%	16,36%	10,66%	19,85%	17,10%	19,49%	19,30%
	Hospitalización convencional	51,16%	51,16%	52,46%	55,73%	56,88%	56,93%	54,31%



ANEXO I DETALLE POR CENTROS DEL N°URG N° OBS N° INGRESOS PERIDO AF 2019/2020 , 2020/2021 Y 2021/2022

Table with columns: Pr., HOSPITAL, Periodos: 01/10/2019 al 28/02/2020, 01/10/2020 al 28/02/2021, 01/10/2021 al 28/02/2022. Sub-headers include N° de Urgencias, % Diferencias Urgencias, N° Observación, % Diferencias Observación, N° Ingresos, % Diferencias Ingresos. Rows list various hospitals across Andalusia.



ANEXO II DETALLE Nº URGENCIAS, Nº OBSERVACIÓN Nº INGRESOS POR CENTROS Y MESES DEL PERIODO AF2021/2022

Table with columns for Provincia, Periodos (01/10/2021 al 31/10/2021, 01/11/2021 al 30/11/2021, 01/12/2021 al 31/12/2021, 01/01/2022 al 31/01/2022, 01/02/2022 al 28/02/2022), N° de Urgencias, N° Observación, and N° Ingresos. Rows list various provinces and health centers like A.G.S. Norte de Almería, A.H. Torrecárdenas, etc.